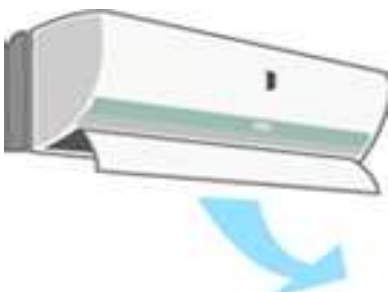


エアコンを使い始める時期は、お問い合わせ（点検のご依頼を含む）が集中し、修理対応においてもお待ちいただく場合があります。夏場にエアコンを快適にお使いいただくため、おためし運転で夏本番を迎える前の点検をおすすめします。

夏本番に備えて、 エアコンのおためし運転



をお願いします。



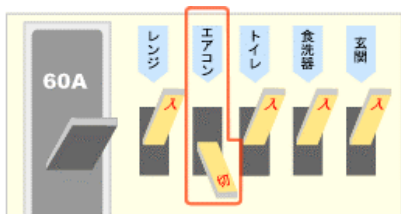
リモコンで

- ① 設定温度を18℃に設定して下さい。
- ② 冷房運転を約10分間おこなってください。

おためし運転の際に次のような症状はありませんでしたか？

① 電源が入らない

- リモコンの電池が切れてはいませんか？
- 室内機の電源プラグがはずれていませんか？
- エアコンのブレーカーが「切」になっていませんか？



リモコンは反応するが・・・

② 風が出てこない又は、風が弱い

- 室内機のフィルターにほこりがたまっていませんか？
- ・ 除湿でご使用の場合は、「冷房」に切り替えてお試しください。
- 室温がエアコンの設定温度付近になっていませんか？

冷房や除湿運転のスタート時は冷たい風を出す準備をしています。約1分間お待ちください。

③ ニオイがする。

- 吹き出し口から、黒カビなどが見えませんか？

お部屋の生活臭（ニオイの強い食品、タバコ、ペットのニオイなど）が熱交換器や送風ファンに蓄積し、ニオイが出る場合があります。これらのニオイはシーズンはじめや、夏場などの温度が高いときに感じやすくなります。（自動フィルター掃除機能があっても同様です）


エアコンの チェック ポイント

④ エアコンの効きが悪い。

（冷えない、冷えが弱いなどの症状）

- 室外機の吸い込み口や
吹き出し口はふさがれていませんか？

吹出口や吸込口の周りに壁や障害物があると放熱できず、冷えが悪くなります。



あなたの街の21世紀型電器店
ATOM アトム電器チェーン



新城店

愛知県新城市的場46・47合併地

お電話一本でお伺いします。

0536-22-2102