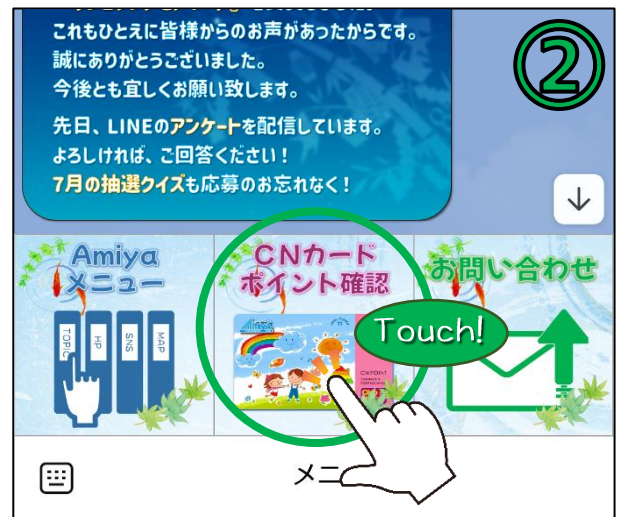


# LINE がさらに便利に！

CN ポイントの確認が、「CN ポータルサイト」の他、  
「あみや商事LINEアカウント」でも  
出来るようになりました！！



①あみや LINEQR コードでお友達登録！  
(または「あみや商事(@olr5958p)」を検索)



②「CN カードポイント確認」をタッチ。



③「ポイントを確認する！」をタッチ。



④いつでもポイントの確認が行えます。

※初回に CN カードの会員 ID との連携登録をするだけ!!  
(連携登録がご不安な方は、下記の連絡先までお気軽にお問い合わせください。お伺い致します。)

お問い合わせは…

株式会社 **あみや商事**

☎ : (0536)22-2102

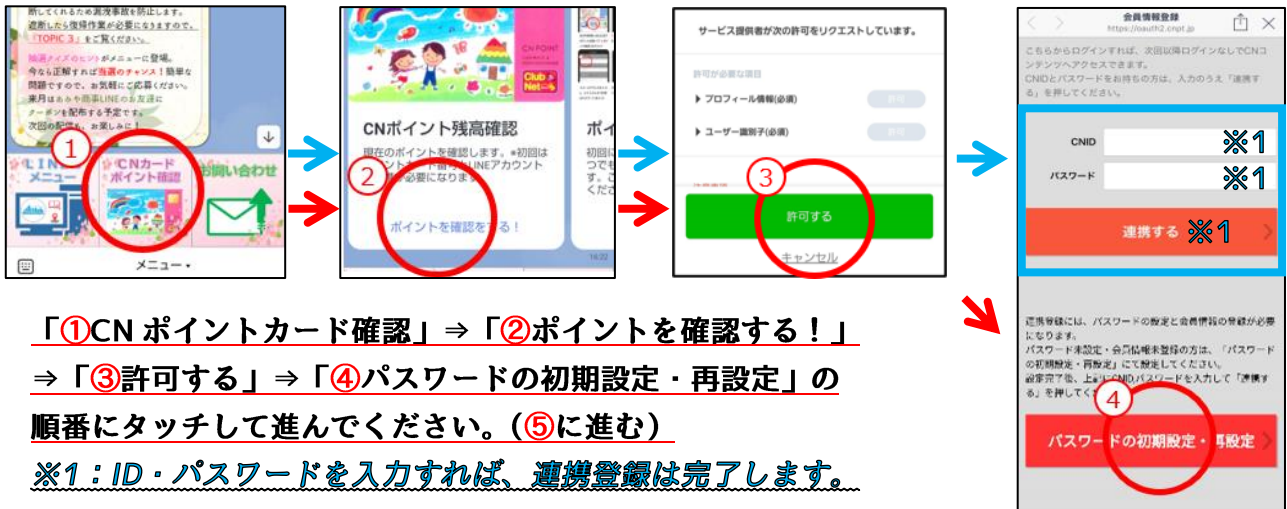
あみや商事

🔍 で検索!

Amiya  
ハウジングスタジオ アミヤ

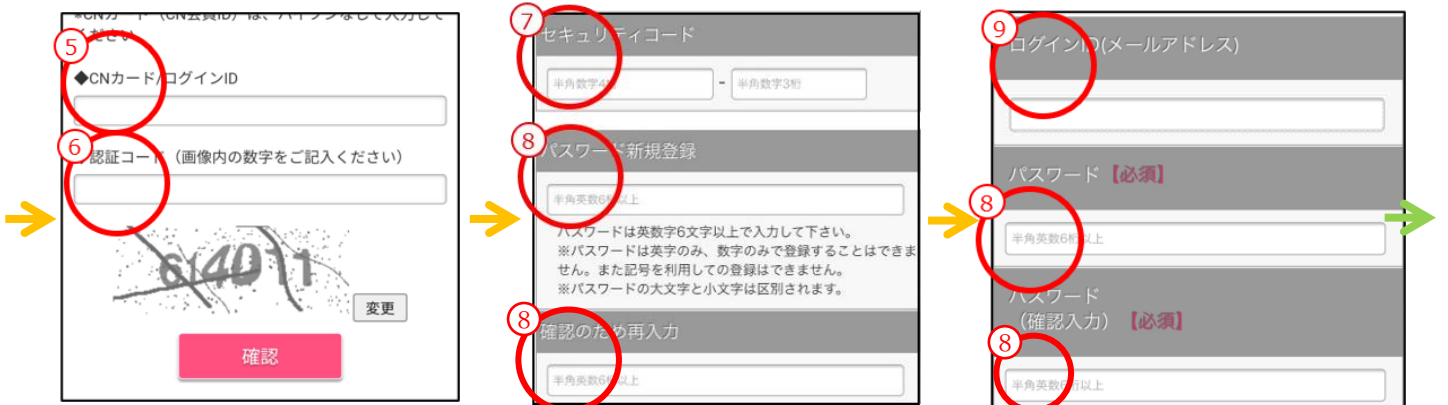
# CN ポイントカードの LINE 連携方法！

CN ポイントの残高確認をするために、初回だけカード ID と連携する必要があります！



「①CN ポイントカード確認」⇒「②ポイントを確認する！」  
⇒「③許可する」⇒「④パスワードの初期設定・再設定」の  
順番にタッチして進んでください。(⑤に進む)

※1: ID・パスワードを入力すれば、連携登録は完了します。



CN カード裏面の「⑤カード ID」と「⑥認証コード」に画像の数字を入力、確認をタッチ。

CN カード裏面の「⑦セキュリティコード」を入力する。「⑧パスワード」を作成し次へ。

「⑨メールアドレス」を入力して先ほどの「⑧パスワード」を入力してください。次へ。



入力してきた内容を下へ下へと確認していき、問題がなければ「⑩登録」してください。

CN モバイル画面で「⑪X」を押して、LINEに戻り、「⑫ポイントを確認する！」をタッチ。

「⑤カード ID」「⑧パスワード」を入力したら「⑬連携する」と、ポイント残高を確認出来ます。

◎ご質問・ご不明点などのお問い合わせは…

株式会社 **あみや商事** ☎0536-22-2102 までご連絡ください。