

# 花粉症対策

辛い花粉症。少しでも花粉が体に入らないように、工夫や注意をしましょう。



外干した洗濯物は花粉をよく落とす  
帰宅後は必ず手洗いうがいをしよう  
飛散の多い時は窓や戸を閉めておく

便利な家電を上手に利用して快適に過ごしましょう！

- ・花粉をすばやくパワフル除去・・・空気清浄機
- ・洗濯物を外に干さずに清潔乾燥・・・乾燥機
- ・静電気を抑え花粉が眼につきにくい・イオン発生機

## ノーリツ名古屋ショールーム見学&ランチバイキングツアー

開催決定！

7/1(土)・9/2(土)



恒例となりましたノーリツ名古屋ショールーム見学バスツアー。本年度も2回の実施が決定しました！最新の住宅設備をご覧になれます。ご夫婦やお友達同士では是非お気軽にご参加ください。

一緒に  
行きませんか？



興味のある方は 担当 鈴木まで

## 花粉の季節や 大気汚染も安心！

ガスだからパワフル！  
衣類乾燥機

ほやい  
**乾太くん**

外干し不要の乾太くんなら、雨の日はもちろん、花粉の季節やPM2.5などの大気汚染が気になる日のお洗濯も安心！一年中大活躍！

- 清潔乾燥** 天日干し同様の殺菌効果！
- 快適な仕上がり** ふっくらやわらか、優しい肌触りに仕上がります！
- 家事の時短化** 電気式の約1/3とパワフル&スピーディーに乾燥！

## あみや☆でんき 切替え申し込み受付中！

- 💡 基本料金、どの単価をとってもお得な電気料金！
- 💡 たくさん電気を使う家庭ほど電気料金がお得に！

さらに +

電気とガスのセットで  
LPガス料金も割引に！

どのくらいお安くなるか  
シュミレーションしてみませんか？  
お気軽にお問合せ下さい。



## 春のニューモデル☆ご紹介

# タカラ ホーロー家事らくキッチン

家事らく♪シンク

使い勝手を極めたシンクで  
家事をもっと快適に！

業界初！  
3層+人造  
大理石シンク



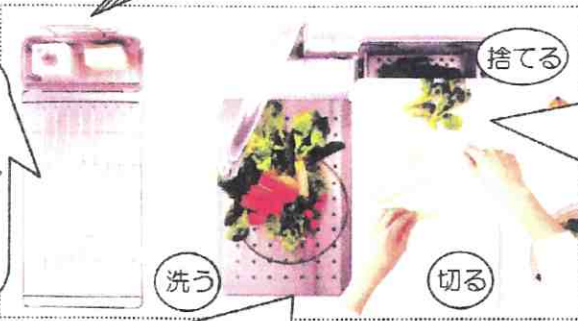
「洗う・調理する・片付ける」作業が効率よく出来る**3層構造**や、まな板から調理くずを直接捨てられる**ゴミポケット**などを採用した「**家事らくシンク**」。毎日のキッチンワークをスムーズにしてくれるシンクです。

こんな機能が  
あったら  
家事らくらく！



アシストスペース

シンクの上をさせるから作業スペース拡大。ワークトップを汚さず片付けも水切りを洗うだけ。野菜や食器の水切りにも！



洗う

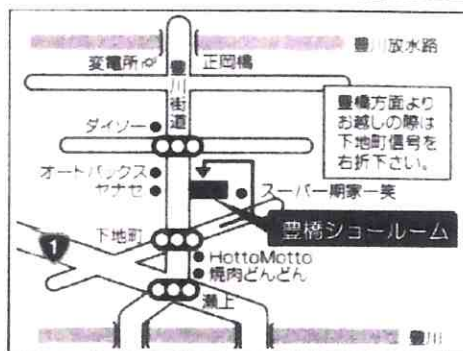
切る

スライドまな板

シンクの上だから魚介類など洗いながら下処理できます。汁気が多い食材の調理も快適に！調理くずはそのままゴミポケットに入れられ、シンクの中はいつも清潔。

ミドルスペース

シンクの中だから、ウロコの飛び散りや、茹でこぼしの戻り湯など、汚れを気にせず清潔に作業できます。



## タカラ 豊橋ショールーム

〒440-0083 豊橋市下地町字境田84【駐車場完備】  
TEL:0532-54-5323 FAX:0532-53-5031

- 年中無休 (注・年末年始は除きます)
- 営業時間 AM10:00～PM5:00



タカラの『高品位ホーロー』のシステムキッチンが温気・キズ・衝撃に強く美しさが長持ち！おススメです。その他にも水廻り機器なら何でもご覧いただけます。

『この町の増改築専門店』



建設業登録 愛知県知事 (股-27) 第48004号

## 株式会社あみや商事 リフォームハウスアミヤ

新城市的場46・47合併地  
TEL 0536-22-2102

## あみやのイベント


ちょっと早いご案内

是非ご家族揃って  
お越し下さい！



## 家電展示会


※ お米工房あみや 同時イベント  
5/20(土)・21(日)開催



## 夏の生活展

6/24(土)・25(日)開催

※ 展示会だけの特別価格！  
イベントも盛りだくさん！



# あみやの 住マイル通信


Vol -031  
2017.04

皆さんこんにちは。リフォームハウスのあみやの上谷です。春先は寒暖の差が激しく体調をくずしやすい時期です。皆さんは寒暖に気を付けてお過ごしでしょうか。さて新年度が始まり、新たな目標に向けてスタートナされた事と思います。リフォームハウスのアミヤも本年度は、築16年目を迎えます。未永く愛されるこの町の増改築専門店を目指してスタートアップに頑張ります。





省エネ性で選ぶなら、この給湯器！  
電気×ガスで驚くほどの相乗効果！



《エコワンのしくみ》

空気熱を活用した電気の「ヒートポンプ」とガスの高効率給湯暖房機「エコジョーズ」を搭載。時間帯や用途に合わせて使い分け、効率的に家中の給湯と暖房を提供します。

給湯一次エネルギー消費量

**40%削減**

給湯省エネ性

**NO. 1**

電気とガスのハイブリッドにより、少ないエネルギーでたくさんのお湯をつくることのできるエコワン。お湯を大量に使用する時は瞬発力のあるエコジョーズがサポート。お湯切れの心配がないから、時間帯や湯量を気にせず家族でたっぷり使えて快適です！

今までと同じ暮らしで  
大きな節約が  
できちゃった！



おすすめ商品  
ご紹介

トステム 防音・断熱内窓

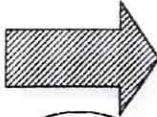
「インプラス」

今ある窓に、プラスするだけ。



●こんなお部屋のお悩みを **即解決！**

- ・冬場の窓のまわりがピシヨピシヨ
- ・冷暖房の効きが悪く電気代が高い
- ・外の車の音でねむれない



設置は  
1窓あたり  
約1時間！

ぐっと暖かく！『断熱効果UP』  
ぐっと静かに！『防音効果UP』  
お掃除ラクラク！『結露軽減』  
ぱっと手早く！『スピード施工』

是非お気軽にお問い合わせください！

Panasonic 「テレビモニター付きドアホン」

●現在インターホンをお使いの方にオススメ！

どこに危険が潜んでいるかわからない現在。家族が安心して暮らせるよう防犯対策としても是非オススメなのがテレビドアホン！

- ・モニターで来訪者が確認できます
- ・留守中はチャイムが押されると自動で録画



『見る録る門番』のテレビドアホン。ワイヤスタイプなら面倒な電気工事が不要。さらに外出先でスマホで来客対応できる進化系も。

このような工事をさせていただきました！！



事例1 S様邸 台所改装工事

使いやすい高さに降ろせて、いつでも便利



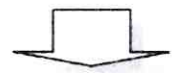
— お客様のご希望 —

- ・床がフカフカしてきた。
- ・キッチンを明るくしたい。
- ・換気扇のお掃除が楽なものにしたい。

Before



ただ今  
工事中



After



— 担当者の御提案・工事内容 —

台所の床もフカフカしてきた為、リフォームのご相談をいただきました。今までお使いになられていたキッチンセットが、タカラスタンダードの物でかなり長持ちしたので、今回も同じメーカーでご提案しました。白色を基調にしたので、台所がかなり明るくなりました。吊戸棚下収納「アイラック」も大変使いやすいと便利かと思えます。

事例2 M様邸 浴室改装工事

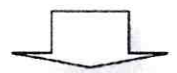
水が流れ  
やったり



— お客様のご希望 —

- ・入口の床が腐ってきた。
- ・浴室を暖かくしたい。
- ・足が伸ばせられる浴槽にしたい。

Before



After



— 担当者の御提案・工事内容 —

脱衣場の床が腐ってしまい今回リフォームのご相談をいただきました。心配される床下はベニヤの腐りだけで、その他の心配はありませんでした。今回システムバスはTOTO製でご提案しました。断熱性に優れており浴室内の暖かさでも大変喜ばれました。手摺も多く付けたので、これからは安心して入浴できるかと思えます。